


Juleleg 2019 Gratis mønster 4. del

Nu skal vi til at være færdige er du klar ??

4. og sidste del.

Nu tager du dine 6 figur fra uge 2 og 1 figur fra uge 3 og syr sammen.




Ja sådan syr du nu 3 mere, så du ialt har 4 ens seks kanter.
Nu presser du dine seks kanter let og piller pappet ud.

Montering


Tag dit mellemfoer og bagside stof, så nu skal alle 3 dele samles.

Start med at lægge dit bagside stof med retsiden nedad. Ovenpå lægger du dit mellemfoer.
Og til sidst din forside, med retsiden opad.
Jeg har ikke skåret det "ren" - det kommer sener....




Ri de 3 lag sammen med store sting så de 3 lag hænger sammen.


Nu bukkes du dit bagside stof sammen bagpå og vender det om så du **IKKE** kan se det bagside stof fra forsiden. Eller kommer til at skære i det. Vigtigt... du skal jo ikke skære i det endnu.



Nu skal du skære det rent (kun mellemfoer) $\frac{1}{2}$ cm større end din forside.
Brug din lineal så du får det lige og flot.




Undgå at skære i dit bagside stof (undskyld jeg skriver det flere gange - det er bare vigtigt)
Nu folder du så dit bagside stof på plads igen, for nu skal du skære det til.



Skær nu bagsiden stoffet en ca 2-3 cm større end forsiden,

Nu er du så klar til at bukke dit bagside stof ind over mellemforet, så du kan lægge forsiden ovenpå.



Brug evt. de smarte wonderclips til at holde det hele fast.
Du kan også ri det sammen i kanten

Quiltning

Nu skal de så quiltes, for at holde de 3 lag sammen.

Jeg har quiltet rundt i den inderste seks kant, og hele vejen rundt om stjerner (min lilla kontrast farve) samt rundt i kanten.

Og wupti så er alle dine 4 kaffebrikker færdige og klar til brug.



Andre muligheder.

Sidder du nu og tænker at hvad skal jeg bruge disse kaffebrikker til ??

Du kan jo også komme thermolam i som mellemfoer og bruge dem som grydelapper.

Eller lave nogle store trekanter og sæt dem imellem 6-kanterne og lave en løber ud af dem.

Ja eller noget helt andet. Du bestemmer jo.

Dele

Jeg håber at du har hygget dig med at sy denne juleleg.

Det er tænkt som noget sjovt og jeg håber at du har lyst til at dele det du har syet.

Sende det som en mail med lidt tekst til og så deler jeg det på mine side om julelegen.

Så kan alle se hvad du har syet og fået ud af dine anstrengelser.

Tak for du ville lege med.

Rigtig god fornøjelse med at få din juleleg syet færdig.

Husk det er vigtig at du hygger dig og nyder at sy/quilte dit patchwork.